

Részvényvásárlási útmutató

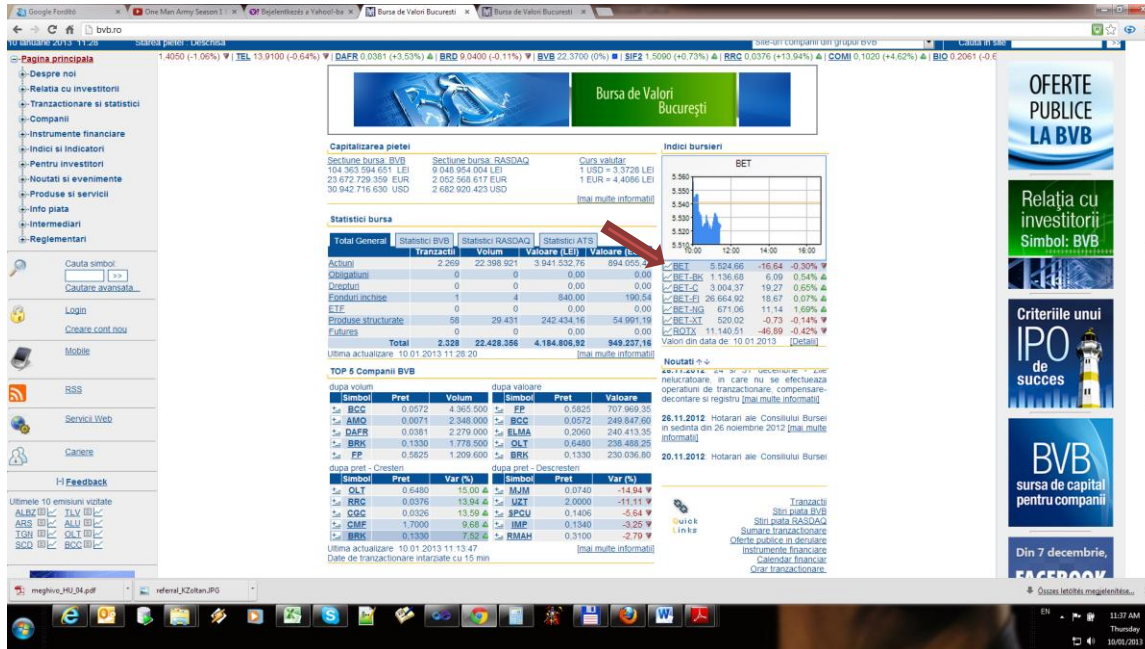
A részvényvásárlás néhány szabálya:

1. Egy jó cég általában minden évben növeli az osztalékot (de legalábbis nem csökkenti).
2. Pénzt veszíteni gyorsan lehet, pénzt csinálni sok időbe telik. Emiatt gondold meg, mibe fektetsz.
3. A tőzsde nem szerencsejáték. Olyan cégek részvényét vedd meg, amelyek jól fognak szerepelni a jövőben. Tehát ne csak azért vegyél részvényt, mert olcsó, hanem azért, mert jók a cég kilátásai és pénzügyi helyzete.
4. Mielőtt egy céget megvennél, elemezd alaposan. Elemzés nélkül nem szabad vásárolni.
5. Mikor a tőzsdén fektetsz be, terítsd szét a kockázatot (ne csak egy féle részvényt vegyél, hanem legalább 6-8-at). De ne vegyél 10-nél több részvényt, mert az már túl sok. Ne vegyél több féle részvényt, mint amennyiről folyamatosan tájékozodni tudsz.
6. Több részvénybe kell fektetni, mivel ha 5-be fektetsz, ebből átlagosan 1 nagyon jó lesz, 1 nagyon rossz, és 3 közepesen jó.
7. Soha ne légy szerelmes egy adott részvénybe. Legyél mindig nyitott felülvizsgálni véleményed.
8. Ne csak egyszerűen válassz részvényt. Végezd el a házi feladatot, az elemzést.
9. A közművek részvényei jók, mert nagy osztalékot adnak, azonban sok pénzt inkább a növekedő cégek részvényeivel tudsz szerezni.
10. Csak azért, mert egy részvény árfolyama leesett, nem jelenti azt, hogy nem eshet tovább.
11. Hosszútávon kifizetődő a kisebb cégek részvényeit vásárolni.
12. Rendszeresen fektess be, ne csak néha.
13. Nem árt felmérni a cég eladósodottságát valamint pénzügyi helyzetét, és számolni azzal, hogy mi történne a céggel, ha néhány rossz év következik és vesztesége lesz.
14. Akkor vedd meg a részvényt, ha meg vagy elégedve a cég növekedésével (árbevétel és profit) és az ár megfelelő.
15. Ha megérted a múltbeli növekedés okait, el tudod dönteni, hogy vajon fog-e a növekedés folytatódni a jövőben.

Hogyan választunk részvényt a bukaresti tőzsdén, elemzés céljából:

1. Belépünk a BVB.ro honlapjára
2. Rákattintunk a BET indexre

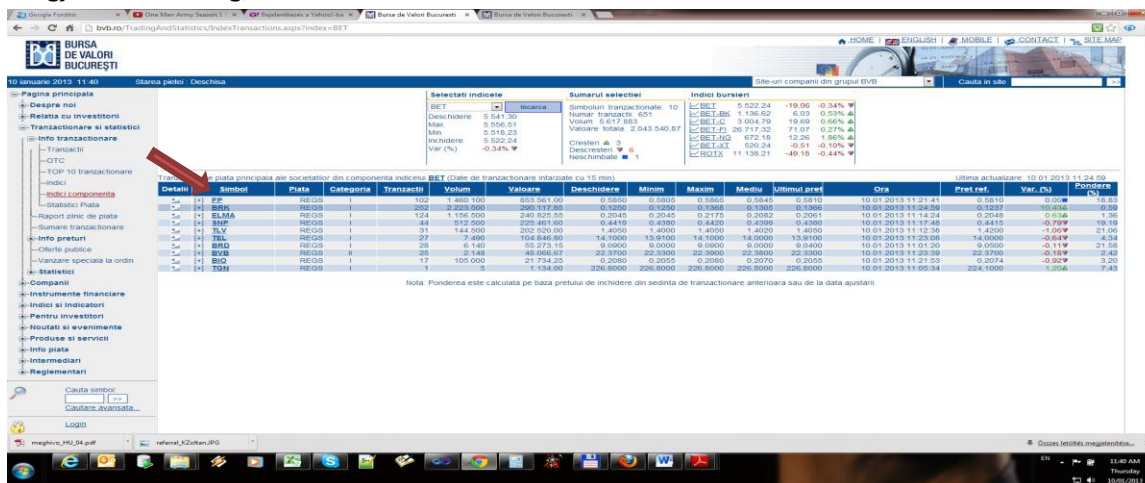
Részvényvásárlási útmutató



The screenshot shows the BVB website interface. At the top, there are market indices: DAFR 0.0381 (+3.53%), BRQ 0.0400 (-0.11%), BVV 22.3700 (0%), SIF2 1.5090 (+0.73%), RRC 0.0376 (+13.94%), COM 0.1020 (+4.62%), and BIO 0.2061 (+0.6%). A central chart shows the BVB index. Below it, a table lists 'TOP 5 Companii BVB' with columns for Symbol, Pret, Volum, and Valoare. A red arrow points to the 'Valoare' column of the table.

Symbol	Pret	Volum	Valoare
BCC	0.0572	4.365.500	707.969.93
AMO	0.0071	2.348.000	249.847.60
DAFR	0.0381	2.279.000	240.413.36
BRK	0.1330	1.778.500	236.438.25
FP	0.5825	1.209.600	230.036.80

3. Megjelenik a 10 cég, ami az indexben benne van

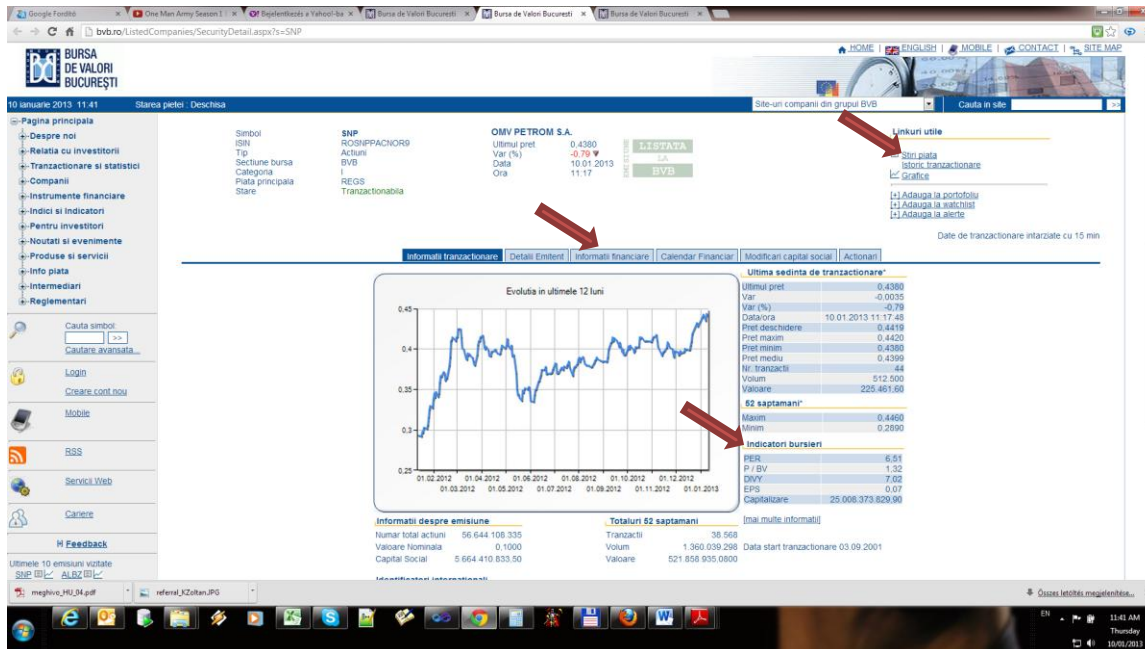


The screenshot shows a detailed table of the top 10 companies in the index. A red arrow points to the 'Pret' column of the table.

Pret	Symbol	Pista	Categoria	Transactii	Valoarea	Dezincetare	Minim	Maxim	Mediu	Ultimul an	Ora	Pret (%)	Var. (%)	Popula
100	FP	REGIS	I	1460.100	853.081.00	0.5500	0.5500	0.5845	0.5810	0.5810	10.01.2013 11:21:41	0.5810	0.00%	18.03
292	BRK	REGIS	I	2222.000	296.119.00	0.0000	0.0000	0.0000	0.0000	0.0000	10.01.2013 11:21:41	0.2920	-0.34%	6.08
124	ELMA	REGIS	I	1.106.000	240.825.00	0.2045	0.2045	0.2175	0.2051	0.2051	10.01.2013 11:14:24	0.2045	0.53%	1.06
44	TLV	REGIS	I	31.144.000	202.520.00	1.4850	1.4850	1.4850	1.4850	1.4850	10.01.2013 11:19:48	1.4850	0.27%	16.18
31	ELMA	REGIS	I	144.000	202.520.00	1.4850	1.4850	1.4850	1.4850	1.4850	10.01.2013 11:12:38	1.4200	-1.08%	21.06
229	FP	REGIS	I	7.400	104.840.00	0.0000	0.0000	0.0000	0.0000	0.0000	10.01.2013 11:23:06	14.0000	-0.04%	5.24
28	BRK	REGIS	I	6.140	85.273.15	0.0000	0.0000	0.0000	0.0000	0.0000	10.01.2013 11:01:20	9.0500	-0.11%	21.68
265	BVB	REGIS	I	9.148	88.866.87	0.0000	0.0000	0.0000	0.0000	0.0000	10.01.2013 11:23:06	32.3700	-0.18%	5.42
17	BIO	REGIS	I	105.000	21.734.25	0.2050	0.2050	0.2070	0.2050	0.2050	10.01.2013 11:21:53	0.2074	-0.92%	3.20
1	ELMA	REGIS	I	6	1.134.000	226.0000	226.0000	226.0000	226.0000	226.0000	10.01.2013 11:00:34	226.1000	-0.04%	7.43

4. Ezekre rákattintva, megnyílik az oldaluk.

Részvényvásárlási útmutató



5. Megnezzhetjük a grafikont. Elolvashatjuk róluk a híreket, ha a „Stiri piata”-ra kattintunk. Megnezzhetjük a pénzügyi jeletéseiket az „Informatii financiare” oldalon. Elemezzük a mutatok az “Indicatori bursieri”-nél. Ha nem ismerjük a mutatók jelentését, utánakeresünk az interneten (pl. a www.magyarmagnas.ro honlapon is)
6. A sajtóban keresünk híreket a kiválasztott cégről:
 - a. www.zf.ro
 - b. www.capital.ro
 - c. www.kmarket.ro
 - d. www.bursa.ro
7. Olvasunk az iparáról, amiben a cég tevékenykedik. Erre a nemzetközi sajtót is használhatjuk:
 - a. www.portfolio.hu
 - b. www.penzcentrum.hu
 - c. www.bloomberg.com
 - d. www.businessweek.com
8. Egy másik módszer, ahol minden céget megtalálunk: a bvb.ro oldalon baloldalt kattintunk a „Companii”-ra , ott a „Lista companii”, és megjelenik az összes cég.